

EDITION DU RAPPORT DE CLOTURE

Mars 2024

Objectifs

L'édition du rapport de clôture sous la forme demandée, permettra aux différents responsables de classement (ligues ou national) :

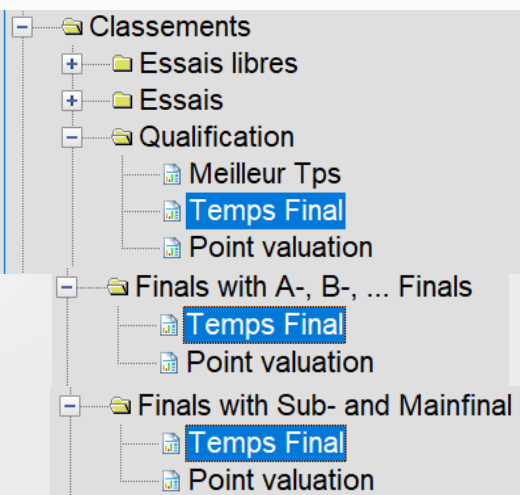
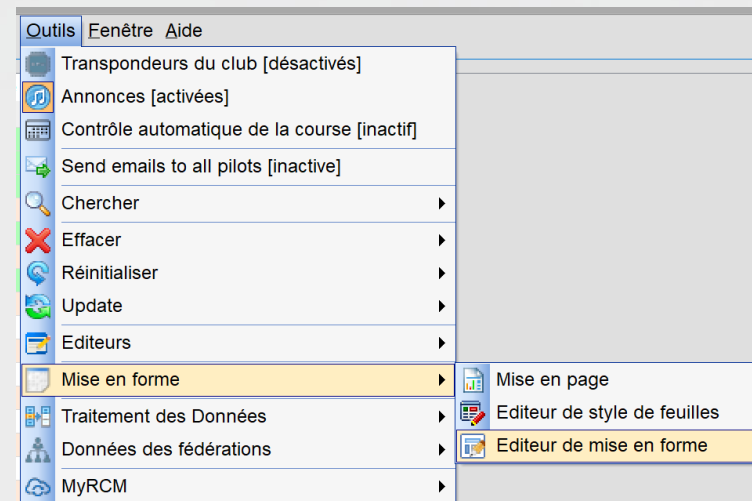
- De restituer directement les résultats sur le site Extranet de la FFVRC sans avoir de saisie nominative à faire.**
- De limiter les risques d'erreur.**

Avant la course

1 Vérifier la mise à jour de RCM Ultimate (>09/05/2023)

2 Vérifier le format d'édition des classements (qualifications ou finales)

Pour une bonne édition en mode papier, il devra comporter à minima les champs suivants:



Configuration

Pos		Mode	Largeur	Visible	Alignement
Field : Standard					
1	N°	Pixel	35 Pixel	Oui	Droite
2	Licence	Pixel	50 Pixel	Oui	Droite
3	Lic suppl.	Pixel	50 Pixel	Oui	Gauche
4	N° Pilote	Pixel	70 Pixel	Non	Droite
5	Nom	Pixel	150 Pixel	Oui	Gauche
6	Pays	Pixel	30 Pixel	Non	Gauche
7	Club	Pixel	100 Pixel	Oui	Gauche
8	Lic ISO Code	Pixel	100 Pixel	Non	Gauche

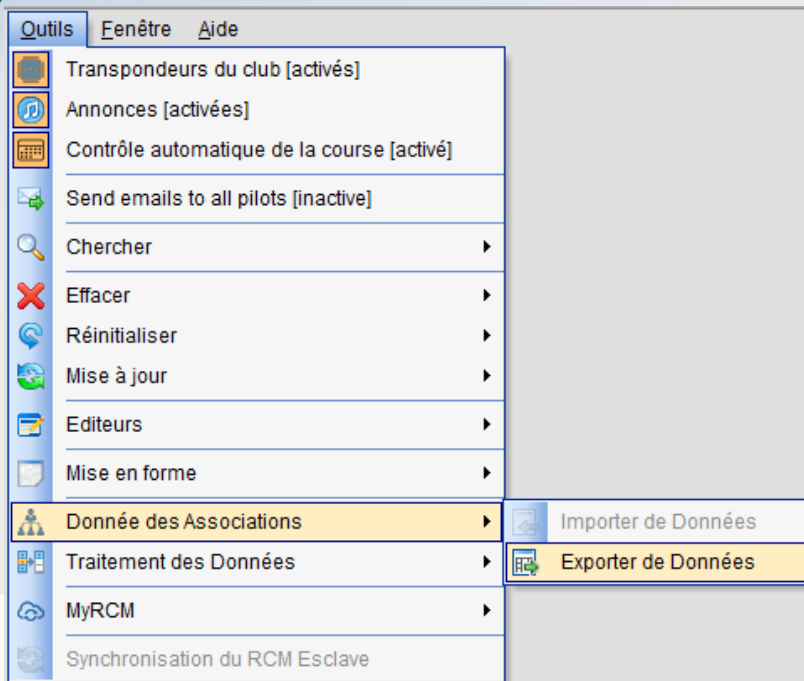
A la fin de la course

Après avoir effectué une sauvegarde de la course,

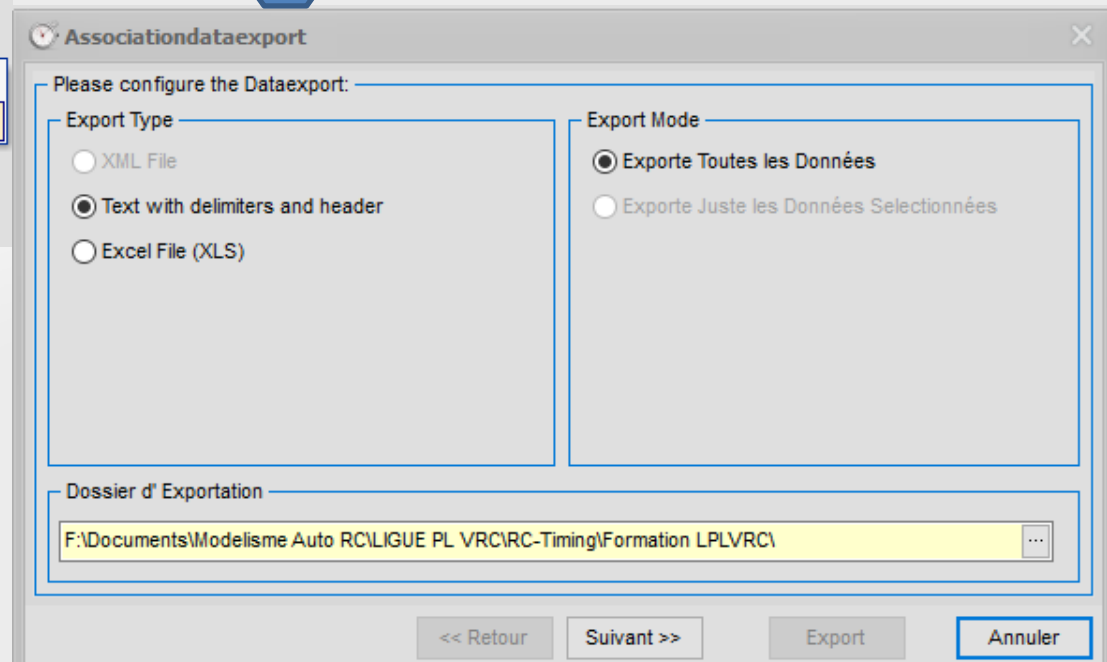
Préparer les fichiers du rapport de clôture

Export des données : Fichiers résultats

3



4



Choisir le répertoire de destination pour les fichiers à exporter, par défaut il sera enregistré dans le répertoire export de RC Timing

Export des données : Fichiers résultats

5

Associationdataexport

Please select the data which has to be exported :

- ☐ Horaire
- ☐ Qualificationrankinglist
- ☐ Finalrankinglist
- ☐ FFVRC Qualificationrankinglist
- ☒ FFVRC Finalrankinglist

<< Retour

Suivant >>


6

Exporter des Données

Exportstatus:

Export Files: 88
Current File: Exporting "xnklkph.css"
Dataexport State: Exporting

Progression de l' Export








31 %

<< Retour

Suivant >>

Export

Annuler

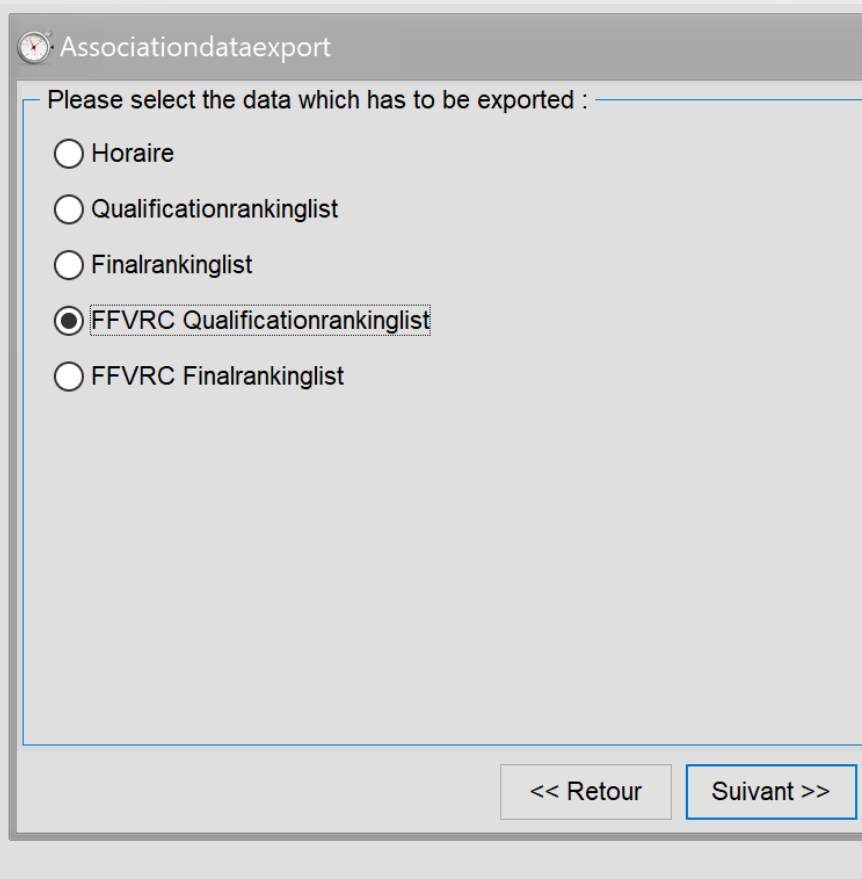
-  CSV Export [28.01.2022 19-09-38.753].csv
-  CSV Export [28.01.2022 19-09-38.811].csv
-  CSV Export [28.01.2022 19-09-38.966].csv
-  CSV Export [28.01.2022 19-09-39.028].csv
-  CSV Export [28.01.2022 19-09-39.326].csv

Export des données : Fichiers résultats

Pour les championnats de France, en plus des résultats des finales, il faut fournir le résultat des qualifications :

Cocher « FFVRC Qualificationrankinglist » et faire « Suivant »

7



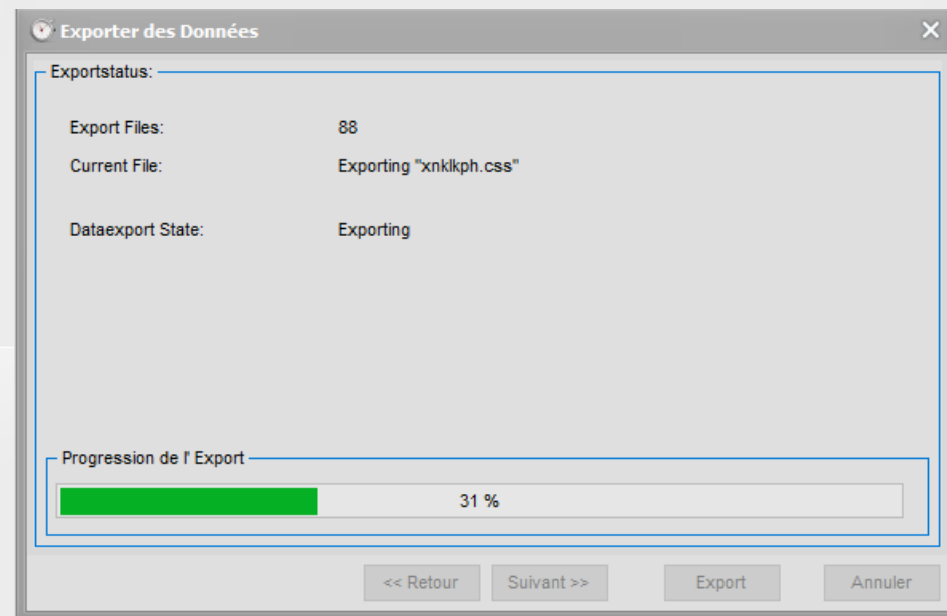
Associationdataexport

Please select the data which has to be exported :

- ☐ Horaire
- ☐ Qualificationrankinglist
- ☐ Finalrankinglist
- ☒ FFVRC Qualificationrankinglist
- ☐ FFVRC Finalrankinglist

<< Retour Suivant >>

8



Exporter des Données

Exportstatus:

Export Files: 88

Current File: Exporting "xnklkph.css"

Dataexport State: Exporting

Progression de l' Export

31 %

<< Retour Suivant >> Export Annuler

Les fichiers
générés

- CSV Export [28.01.2022 19-09-38.753].csv
- CSV Export [28.01.2022 19-09-38.811].csv
- CSV Export [28.01.2022 19-09-38.966].csv
- CSV Export [28.01.2022 19-09-39.028].csv
- CSV Export [28.01.2022 19-09-39.326].csv

Export des données : Fichiers résultats

Identifier les catégories (*fichier .csv à ouvrir avec le bloc-notes uniquement et surtout pas excel*) et renommer tous les fichiers :

- **Pour les championnats de ligue :**
 - Le nom doit comporter le nom de la ligue, la catégorie, le n° du club organisateur, la date de la course
 - Exemple : PACA-TT10EL-1210-07.05.23
- **Pour les championnats de France ou Coupes :**
 - Le nom doit comporter le nom de la manche, la catégorie, le n° du club organisateur, la date de la course
 - Exemple : Final-CF2-TT10EL-1210-07.05.23
 - Exemple : Qualif-CF2-TT10EL-1210-07.05.23